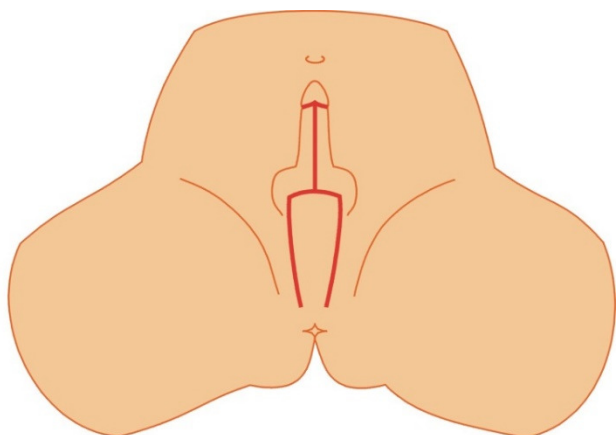
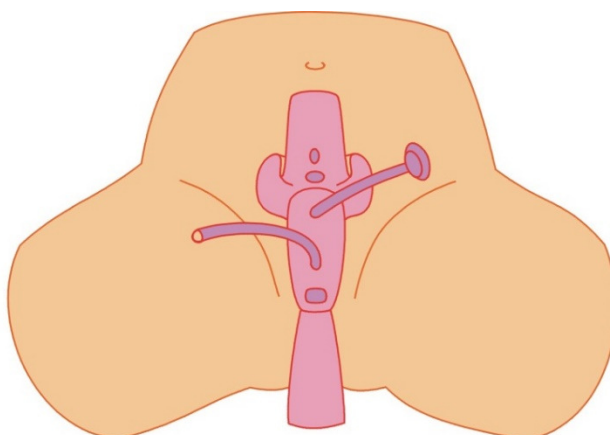


Afbeeldingen bij uitleg website voor transvrouwen

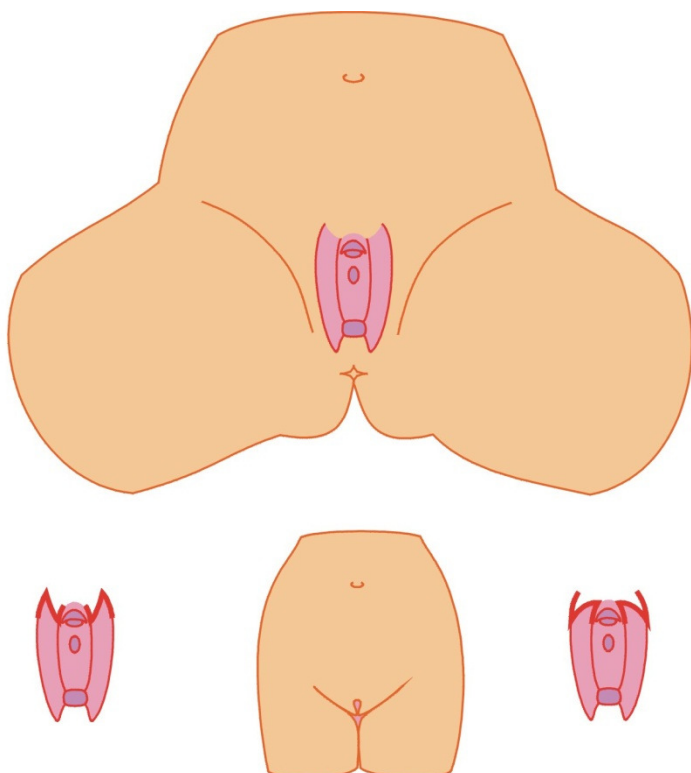
Afbeelding 1: Vaginaplastiek de eerste sneden worden gemaakt.



Afbeelding 2: tijdens de GBC vaginaplastiek



Afbeelding 3: na enkele weken tot enkele maanden genezing, als alle zwellingen zijn geslonken en bloedingstoringen zijn verdwenen, wordt het eindresultaat goed zichtbaar.



Afbeeldingen bij uitleg website voor transvrouwen

Afbeelding 4: Mogelijk spoelschema

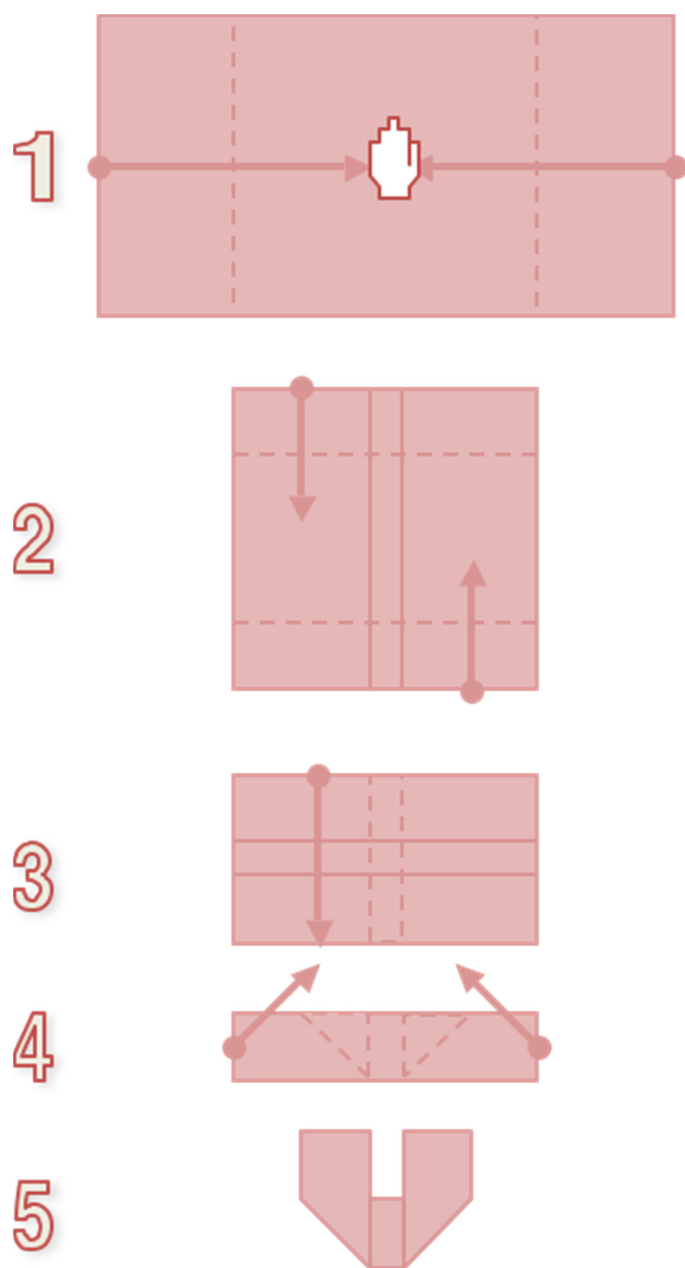
van dtm	tot dtm	aantal x spoelen	Wk	ma	di	wo	do	vr	za	zo
		2 x per dag	1	○	○	○	○	○	○	○
		1 x per dag	2	○	○	○	○	○	○	○
		1 x per 2 dagen	3	○		○		○		○
			4		○		○		○	
		1 x per 3 dagen	5	○			○			○
			6			○			○	
		1 x per 4 dagen	7			○				○
			8				○			
		1 x per 5 dagen	9	○					○	
			10				○			
		1 x per 6 dagen	11		○					
			12	○						○
		1 x per week	13							○
			14							○
daarna minderen tot		1 x per 10 dagen tot 1 x per 2 weken ○ = spoelen	15							
			16			○				
			17							○
										○

Afbeelding 5: Spuit met katheter, vaginaal douche van Bioclin en rubberbalg



Afbeeldingen bij uitleg website voor transvrouwen

Afbeelding 6: een zitkussen vouwen van een badlaken



Afbeeldingen bij uitleg website voor transvrouwen

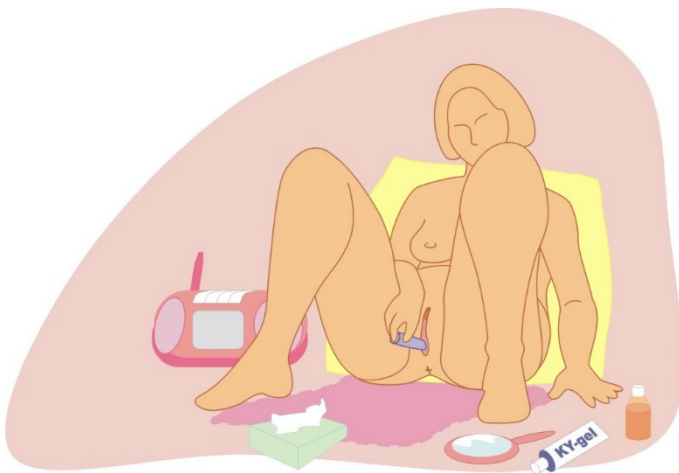
Afbeelding 7: Dilators



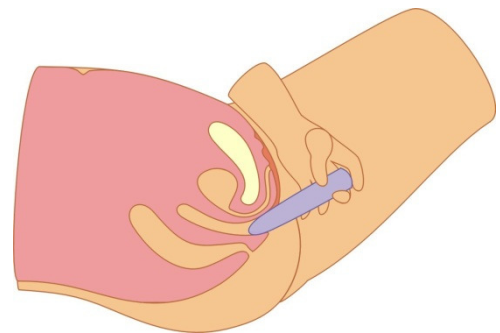
Afbeelding 8: Vibrator



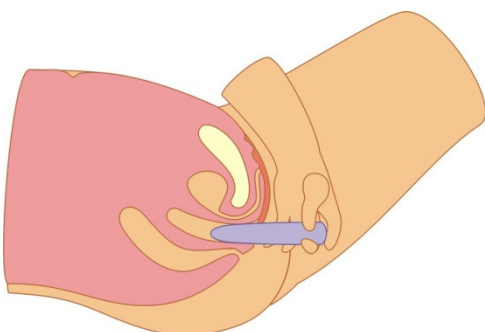
Afbeelding 9 Dilateren



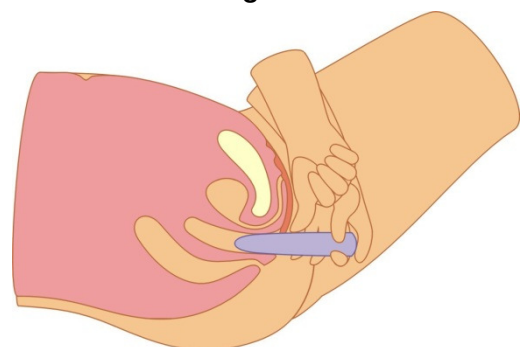
Afbeelding 10 Dilateren



Afbeelding 11 Dilateren



Afbeelding 12 Dilateren



Afbeeldingen bij uitleg website voor transvrouwen

Afbeelding 13: Vibrators

